


Les 1 Handel in mensen

In de tijd van pruiken en revoluties werd de **WIC** opgericht.

De WIC deed aan **slavenhandel**.




De schepen van de WIC vervoerden geweren en drank naar **Fort Elmina** in West-Afrika. Daar kocht de WIC slaven voor Amerika. In Amerika werden suiker, katoen en tabak gekocht voor de Republiek. Dit heette de **driehoekshandel**. De slaven werden geleverd door stamhoofden in Afrika. Ook waren er slavenrovers die mensen ontvoerden. De reis naar Amerika was zwaar. Sommige slaven werden ziek en stierven onderweg. Veel slaven kwamen terecht in **Suriname**, een **kolonie** van de Republiek.

Les 2 Leven als slaaf

De slaven werkten in Suriname op **plantages**. Eerst werkten er indianen, later Afrikanen.

Het werk was zwaar.

Op suikerplantages kapten slaven



suikerriet en werkten ze in een suikerfabriek. Er waren ook slaven die andere slaven moesten bewaken, of die kookten voor de eigenaar. De bazen konden met hun slaven doen wat ze wilden, bijvoorbeeld **lijfstraffen** geven. Slaven verzetten zich door bijvoorbeeld te doen alsof ze ziek waren. Sommigen lukte het om het oerwoud in te vluchten. Zij worden **marrons** genoemd. Marrons vielen soms de plantages aan om andere slaven te bevrijden.

de WIC

Een handelsvereniging die handelde met Afrika en Amerika (West-Indische Compagnie).

de slavenhandel

Het kopen en verkopen van mensen die niets over zichzelf te vertellen hebben.

Fort Elmina

Een handelspost in West-Afrika waar slaven werden gekocht om naar Amerika verscheept te worden.



de driehoekshandel

De handel tussen Europa, West-Afrika en Amerika in de tijd van pruiken en revoluties.



Suriname

Een land in Zuid-Amerika dat vroeger een kolonie van Nederland was.

de kolonie

Een gebied dat door een ander land is veroverd, meestal bedoeld voor de handel.

de plantage

Een grote boerderij in een warm land waar bijvoorbeeld katoen, tabak of suiker verbouwd wordt.



de lijfstraf

Een straf die pijn doet, bijvoorbeeld zweepslagen.

de marron

Een ontsnapte slaaf in Suriname die in het oerwoud is gaan wonen.



Les 3 Stop slavernij!

In Europa vonden steeds meer mensen dat iedereen gelijk was. Zo ontstond de **anti-slavernijbeweging**. Slaven moesten dezelfde rechten krijgen als iedereen. Ze moesten naar school kunnen en christen kunnen worden. Op 1 juli 1863 was het zover: de **afschaffing van de slavernij**. Nederland was een van de laatste landen. De slaven moesten wel nog tien jaar blijven werken op de plantage voor weinig loon. Elk jaar wordt het einde van de slavernij herdacht en gevierd. Dat heet **Keti Koti**. Er zijn ook **monumenten** om de tijd van de slavernij niet te vergeten. Toch komt slavernij ook nu nog voor.



de anti-slavernijbeweging

Mensen die in opstand kwamen tegen de slavernij en de slavernij wilden afschaffen.

de afschaffing van de slavernij

Het verbieden van de slavernij. Vanaf dit moment was het verboden om mensen te dwingen voor anderen te werken.

Keti Koti

Het herdenken en vieren van de afschaffing van de slavernij. Keti Koti betekent: gebroken ketens.



het monument

Een beeld dat bedoeld is om je aan iets of iemand te herinneren.

Vind een antwoord

Om de geschiedenis beter te begrijpen onderzoek je gebeurtenissen. Je stelt jezelf vragen. De informatie die je verzamelt, helpt je om antwoorden te vinden.

Les 1

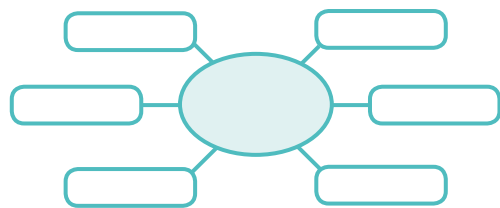
Je hebt op een wereldkaart een overzicht gemaakt van de kolonies van de Republiek. Zo kun je aflezen hoe machtig de Republiek was in de tijd van pruiken en revoluties.

Les 2

Je hebt de verschillende stappen van het maken van suiker op volgorde gelegd. Zo kun je ontdekken hoe suiker gemaakt werd.

Les 3

Je hebt voorbeelden over slavernij gelezen en daarover een woordweb gemaakt. Zo kun je een overzicht maken van de kenmerken van slavernij.



Zo leer je voor de toets

- Bekijk de samenvatting.
- Leer de teksten en de dik gedrukte woorden.
- Vraag iemand om je te overhoren.



De toets is op

